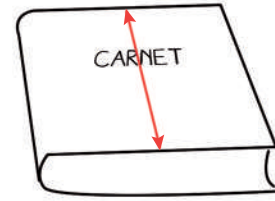
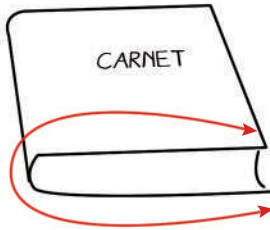
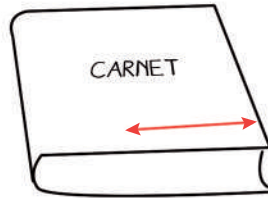


POUR UN PROTÈGE LIVRE SUR MESURES :



1. Longueur du protège livre : mesurez la couverture en partant d'une extrémité de la couverture jusqu'à l'autre extrémité, en passant par la tranche pour prendre en compte son épaisseur. Ajoutez 3cm à cette mesure pour déterminer la longueur de votre patron de couvre-livre (marges de 1cm incluses).

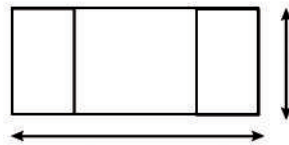
2. Largeur du protège livre : mesurez la hauteur de la couverture et ajoutez 3,5 cm à cette mesure pour obtenir la hauteur de votre patron de protège-livre.



3. Largeur des rabats internes : environ les 2/3 de la largeur de la couverture + 1 cm de marge de couture. La hauteur du rabat sera la même que celle du patron du protège-livre (soit hauteur de la couverture + 3,5 cm).

Protège - livre (ouvert)

Rabats = environ les 2/3 de la largeur de la couverture + 1cm



Largeur du patron = hauteur de la couverture + 3,5 cm

Longueur du patron = largeur devant livre + épaisseur tranche + largeur dos livre + 3 cm

Vous découperez donc :

